

Küschall



Küschall

Wyłączny, Autoryzowany przedstawiciel wózków inwalidzkich marki Küschall w Polsce

“PARTNER” Szmidt-Banyś Sp.J

tel. +48 516 293 265 / E-mail biuro@kuschall.eu / www.kuschall.eu







MÓJ ŚWIAT NIE MA GRANIC

Ofiarujemy Ci nowoczesne rozwiązania na miarę XXI wieku. Wózki inwalidzkie Kuschall oferują możliwość prowadzenia satysfakcjonującego życia zgodnego z Twoimi wyobrażeniami. Wierzymy, że jeśli tylko bardzo mocno czegoś się pragnie, to ma się moc, aby to osiągnąć. Zależy nam, aby użytkownicy naszych wózków prowadzili aktywne życie, pełne pewności siebie oraz chęci przeciwstawiania się przeciwnościom losu. Dokładamy wszelkich starań, aby wyróżniali się z tłumu, aby byli dumni, że korzystają z wózków inwalidzkich marki Kuschall. Jesteśmy pewni, że oferujemy w tej chwili najlepsze możliwe rozwiązania poprawiające jakość życia.

HYDROFORMOWANIE

Hydroformowanie jest procesem, który umożliwia formowanie metalu w odpowiedni kształt i dostosowanie grubości ścianek w celu zoptymalizowania stosunku masy do wytrzymałości i sztywności. Proces ten umożliwia tworzenie bardziej ergonomicznie zaprojektowanych elementów, które dają wózkom niepowtarzalny wygląd i poprawę komfortu użytkowania.

Dzięki zastosowaniu technologii hydroformowania, ramy wózków Kuschall są nie tylko mocniejsze, ale także umożliwiają łatwiejszy napęd, poprzez zwiększenie sztywności i zmniejszenie wagi. Testy pokazują, że przy takim samym wysiłku generowanym podczas jazdy na wózku, deformacja hydroformowanych ram jest o 60% niższa niż w standardowej, zaokrąglonej konstrukcji ramy. Wydajność ram hydroformowanych jest porównywalna z ramami carbonowymi.

Gdy wszystko jest już jasne warto dodać, że hydroformowanie pomaga stworzyć wózek, który jest bardziej wytrzymały niż wcześniej i nie wymaga wiele wysiłku by go napędzać.



K

KÜS

PORTO



ichall

K

DFOLIO



THE KSL®

| SZTYWNA RAMA



Elegancja jest podstawą KSL®; zbieraj doświadczenia z wózkiem Kuschall, który łączy ze sobą niezrównaną jakość i minimalistyczne wzornictwo. Został zaprojektowany dla bardziej doświadczonych użytkowników. „Szyty na miarę”, KSL® daje swobodę wyrażania własnej osobowości poprzez stylizację. Super lekki KSL® jest esencją czystego piękna, pełny wdzięku, a hydrofobowa rama daje sztywność i zapewnia płynną jazdę w dowolnym miejscu.

- **Elegancki**
- **Tworzony na miarę**
- **Niezwykłe lekki**







1



2



3



4

K

1. Po prostu najłżejszy

Koncepcja dopasowania wózka na bazie możliwie najłżejszej konstrukcji. KSL wnosi to wszystko oraz wspaniałą geometrię, która płynnie wpasowuje się w jego sylwetkę.

2. Zintegrowana konstrukcja

Od przedniej ramy, przez tylny pałąk i przedni widelec, nowy KSL® mówi tym samym językiem projektowania. Twój nowy KSL® łączy w sobie tradycję z nowoczesnością.

3. Stałe lub składane oparcie

KSL® zaprojektowano z myślą o zwiększeniu sztywności i wytrzymałości, można go również zamówić ze składanym oparciem. Nie ulegaj kompromisom, zabieraj swój wózek gdzie tylko chcesz. KSL® jest idealny do transportu i przechowywania.

4. Przeprojektowany podnóżek

Detale zawsze robią różnicę. Podnóżek został zaprojektowany ponownie, gdyż jest on podstawowym elementem w pozycji siedzącej. Teraz zachowuje wszystkie właściwości zgodnie z geometrią, a całość ma bardziej dynamiczny wygląd.

K-SERIES

| SZTYWNA RAMA



Kultowy, modułowy wózek K-Series to idealny produkt dla Ciebie. Unikalny, wszechstronny moduł siedziska można bez trudu modyfikować niezależnie od ramy, a także można go w pełni regulować w celu idealnego dostosowania. Niezależnie od tego, czy potrzebujesz bardziej stabilnej pozycji, czy jesteś bardziej aktywny, K-Series można dostosować do indywidualnego stylu życia. Dynamiczny wózek K-Series oferuje doskonałe osiągi, które spełnią Twoje oczekiwania.

- **Kultowy**
- **Modułowy**
- **Dynamiczny**





1



2



3



4


K

1. Ponadczasowe innowacje

Ten wózek jest kwintesencją Küschall i tego, co oznacza marka, w tym wszystkie jego produkty. K-Series wie czego oczekują od niego jego użytkownicy. Wózek, który łączy wszechstronność, wydajność i design. Jeśli istnieje produkt, który reprezentuje wszystko, w co wierzymy, to właśnie jest K-series.

2. Modułowe siedzisko

Jeśli szukasz czegoś takiego jak w modelu K-Series, nie znajdziesz tego nigdzie indziej. Modułowe siedzisko pozostaje niezależne od ramy i umożliwia zmianę ustawień w dowolnym miejscu i czasie.

3. Ergonomiczny pałąk tylny

Więcej przyczepności i mniej wysiłku przy podnoszeniu dzięki nowemu, eleganckiemu, hydroformowanemu pałąkowi tylnemu. Sprytnie zaprojektowany wózek w celu dostosowania do zmieniających się elementów w codziennym życiu.

4. Szybkie i łatwe składanie

Blokowane i składane oparcie ma regulowaną wysokość i kąt. Łatwe składanie z idealną otwartą ramą zapewni łatwe przenoszenie do samochodu. Zachowaj niezależność nawet w podróży!

CHAMPION


| SKŁADANA RAMA



Tę hybrydę można złożyć, a sztywność stałej ramy zapewnia niesamowite osiągi podczas jazdy. Champion jest idealnym towarzyszem twoich przygód. Wózek staje się kompaktowy na czas podróży dzięki unikalnemu mechanizmowi składania, a dzięki opcji SK (Swiss knife – szwajcarski scyzoryk), można go złożyć, by uzyskać jeszcze mniejszy rozmiar. Dzięki innowacyjnej lekkiej ramie hydroformowanej Champion jest idealny do ekscytującego życia w ruchu.

- **Wyjątkowy**
- **Hybrydowy**
- **Super kompaktowy**








1



2



3



4



1. Unikalny mechanizm składania

Wyjątkowy, ponieważ na rynku nie ma nic tak idealnego. Mechanizm blokujący jest sercem wózka. Champion ma wszystkie cechy składanego wózka i niezbędną sztywność, aby osiągnąć właściwości jezdne sztywnej ramy. Hydroformowanie daje ostateczny akcent, ponieważ Champion zawsze dąży do doskonałości.

2. Eleganckie przeprojektowanie pojedynczego, odchylanego podnóżka

Nowy podnóżek bezbłędnie dostosowuje się do nowego języka stylistyki portfolio. Wyraźne kształty i profile, aby zapewnić najlepszą geometrię całemu wózkowi zachowując bez zmian jego zalety techniczne.

3. Porównywalny do wielkości plecaka

Jeśli podróżowanie jest Twoim marzeniem, skorzystaj z opcji Champion Swiss Knife. Opcja ta charakteryzuje się składaną przednią częścią ramy, łatwą do zamknięcia, która idealnie integruje się z liniami uzyskanymi dzięki hydroformowaniu. Nowa generacja, nowy początek dla jeszcze lepszego wózka Champion.

4. Nowy, lekki, aktywny hamulec

Zaprojektowany z nowoczesnymi przełomowymi liniami i lżejszy o prawie jedną trzecią w porównaniu z innymi modelami, nowy hamulec oszczędza na wadze i zapewnia doskonałą kontrolę podczas aktywacji. Precyzja nawet w najdrobniejszych szczegółach.

COMPACT

| SKŁADANA RAMA





Wózek Compact to absolutny standard niezawodności, wysokiej jakości i wyjątkowej funkcjonalności. Kuschall Compact można łatwo dostosować do indywidualnych potrzeb i stylu życia, niezależnie od tego, czy potrzebujesz wyższego poziomu konfigurowalności, czy produktu dla aktywnego użytkownika, Compact jest właśnie dla Ciebie! Ten tradycyjny składany wózek można złożyć bez najmniejszego wysiłku. Lekka rama jest solidna i zapewnia płynną jazdę.

- **Niezawodny**
- **Znakomita funkcjonalność**
- **Zwiększony komfort**







K

1. Dostępny ze stałymi lub odchylanymi podnóżkami.

Mądrze połączyliśmy wszechstronność i wydajność. Dzięki nowej serii Kuschall Compact możesz wybrać sztywną lub odchylaną ramę przednią, w wyniku czego powstaje wszechstronny produkt z cechami superaktywnego wózka inwalidzkiego.

2. Większa sztywność przy mniejszych rurkach

Hydroformowanie umożliwia znaczne zmniejszenie ciężaru ramy, gwarantując przy tym mniejszy wysiłek przy napędzaniu. Wózek zapewnia łatwe przenoszenie od przodu; nie zajmuje dużo miejsca, jeśli chodzi o przechowywanie. Połączenie designu i precyzji wykonania skutkuje ultralekkim wózkiem, który gwarantuje wysoki poziom wydajności.

3. Ergonomiczna konstrukcja

Dzięki nowym kształtom w okolicach kolan zyskasz pewniejszy chwyt do łatwego przenoszenia, zmiany pozycji lub załadunku do samochodu. Ergonomia spełnia dzisiejsze możliwości hydroformowania, „nadając nowe życie” konstrukcji, która łączy tradycję i nowoczesność.


4. Zachowaj kierunek jazdy

Twoje potrzeby napędzają nasze innowacje. Zaprojektowaliśmy intuicyjną regulację widelca przedniego, która doskonale utrzymuje stały kierunek jazdy.


PERSONA

Dostosuj swój wózek w 3 prostych krokach

1 WYBIERZ KOLOR RAMY



Pure White



Anthracite Grey



Space Black



Carmine Red



Azure Blue

2 WYBIERZ STYL NALEPEK



Tag/Znacznik




Pogrubienie/Bold

3 WYBIERZ KOLOR NALEPEK



Red



Black



Light Grey



Gold




Red



Blue



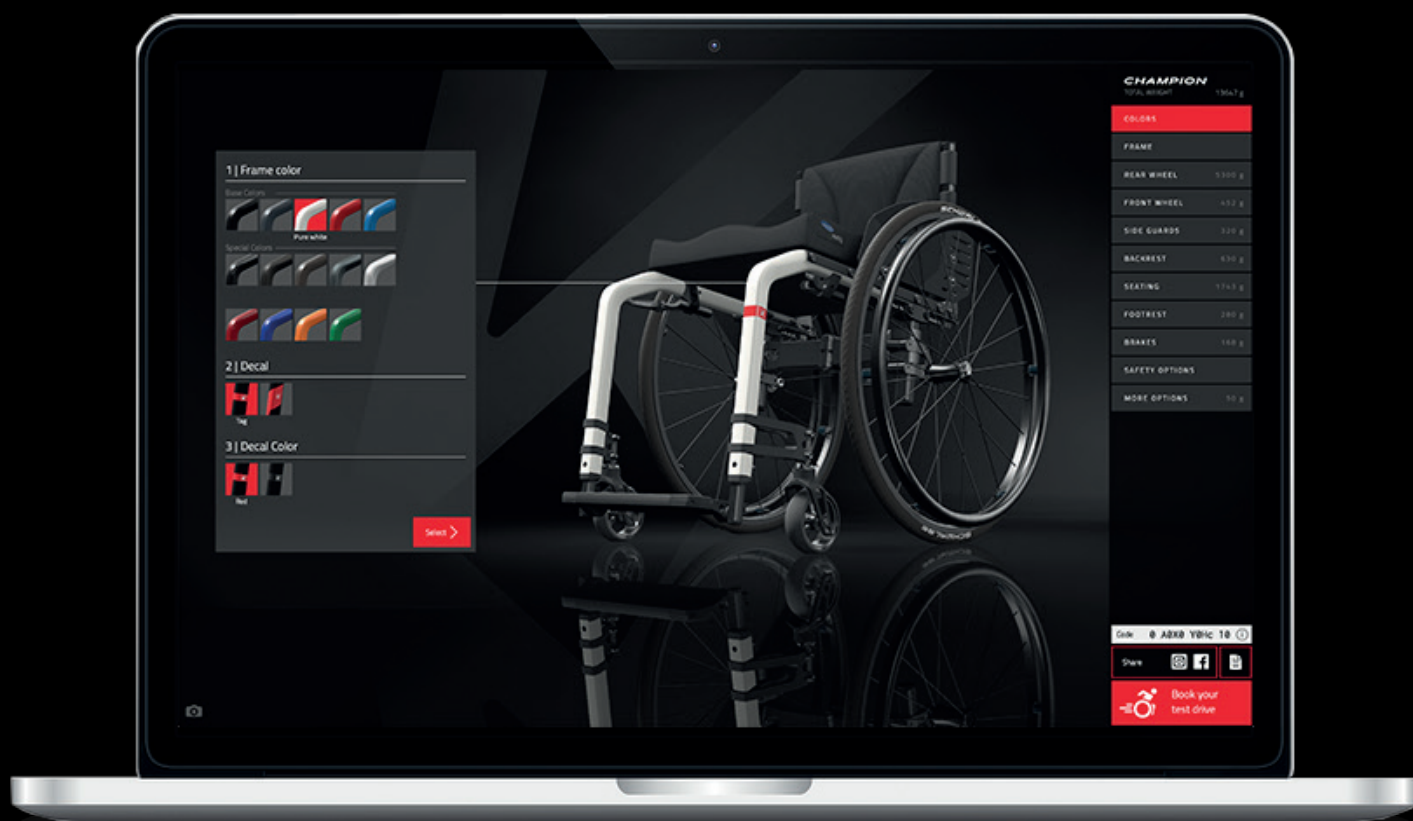
Dark Grey



Black

WIZUALIZACJA

WIZUALIZATOR KÜSCHALL



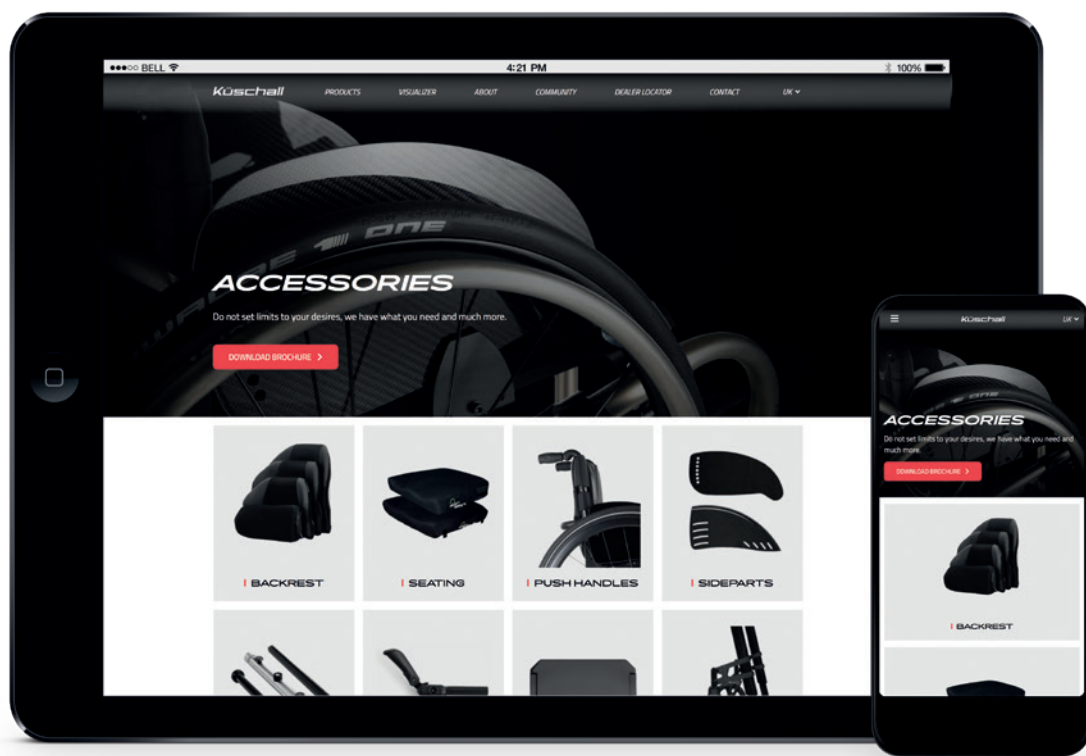
Połącz się z www.kuschall.com/international-en/visualizer/ i stwórz coś wyjątkowego dzięki KÜSCHALL Visualizer (Wizualizatorem KÜSCHALL).

Zaprojektuj wózek zgodnie ze swoim stylem i przekraczaj granice!

AK- CE- SO- RIA

Nie ograniczaj swoich pragnień;
mamy to, czego potrzebujesz i wiele
więcej.

Odwiedź stronę www.kuschall.com/accessories, aby poznać
całą gamę akcesoriów do swojego
wózka.





FAKTY I LICZBY

SZTYWNA RAMA

	<i>THE KSL®</i>	<i>K-SERIES</i>
▪ Kąt nachylenia ramy	75° / 90°	75° / 90°
▪ Szerokość siedziska	320 - 500 mm	320 - 500 mm
▪ Głębokość siedziska	350 - 525 mm	350 - 525 mm
▪ Całkowita szerokość	Szerokość siedziska + 170 mm	Szerokość siedziska + 170 mm
▪ Długość całkowita	75°: ok. 800 mm 90°: ok. 730 mm	75°: ok. 830 - 1055 mm 90°: ok. 760 - 985 mm
▪ Całkowity ciężar	około 6.8 kg	około 7.8 kg
▪ Waga transportowa (bez tylnych kół)	około 4.3 kg	około 5.1 kg
▪ Maksymalna waga użytkownika	130 kg	130 kg

SKŁADANA RAMA

	<i>CHAMPION</i>	<i>COMPACT</i>
▪ Kąt nachylenia ramy	75° / 90°	70° / 80° (odchylany, stały i zwężany)
▪ Szerokość siedziska	360 - 480 mm	280 - 500 mm
▪ Głębokość siedziska	340 - 480 mm	320 - 500 mm
▪ Całkowita szerokość	Szerokość siedziska + 160 - 240 mm	Szerokość siedziska + 160
▪ Długość całkowita	75°: ok. 930 mm 90°: ok. 830 mm	75°: ok. 940 mm 90°: ok. 890 mm
▪ Całkowity ciężar	około 9.2 kg	około 11 kg
▪ Waga transportowa (bez tylnych kół)	około 6.7 kg	około 8.3 kg
▪ Maksymalna waga użytkownika	120 kg	130 kg

Wszystkie podane wymiary i ciężary oparte są na szerokości siedziska 400 mm i głębokości siedziska 400 mm w najbliższej i najbardziej kompaktowej konfiguracji. Waga i pomiary mogą się zmieniać w zależności od konfiguracji. Więcej informacji można znaleźć w instrukcji obsługi na naszej stronie internetowej.

więcej informacji na stronie

www.kuschall.com

TWÓJ LOKALNY DEALER MARKI KÜSCHALL

“PARTNER” Szmidt-Banyś Sp.J
ul. Chorzowska 30c
41-910 Bytom
tel. 516 293 265; 32 733 79 99
biuro@kuschall.eu
www.kuschall.eu
www.partner-med.pl



Küschall jest zastrzeżonym znakiem towarowym. Dołożono wszelkich starań, aby zawartość tej publikacji była w pełni aktualna w momencie oddania do druku. W ramach ciągłego doskonalenia produktów, Küschall AG zastrzega sobie prawo do modyfikacji istniejących modeli w dowolnym momencie. Wszelkie wykorzystanie niniejszej publikacji lub jej części, a także powielanie zdjęć wymaga pisemnej zgody Küschall AG. 2019 Copyright © 11/2019, Küschall AG, Szwajcaria. Wszelkie prawa zastrzeżone.

K

/ UNLIMIT YOUR WORLD